



PREFEITURA MUNICIPAL DE QUINZE DE NOVENBRO
ESTADO DO RIO GRANDE DO SUL


SISTEMA MUNICIPAL DE PREVIDÊNCIA DO MUNICÍPIO DE QUINZE DE
NOVENBRO/RS

REGIME PRÓPRIO DE PREVIDÊNCIA SOCIAL
COMITÊ DE INVESTIMENTOS

Reunião do Comitê de Investimentos do RPPS de Quinze de Novembro/RS
Lei Municipal nº 2.696/2023

Ata de Reunião do Comitê de Investimentos 31/2026

Às 07h15min do dia vinte do mês de fevereiro de 2026, os Membros do Comitê de Investimentos do Município de Quinze de Novembro/RS, Adilson Jair Muller, Gilson Gilberto Garmatz e Solange Willinghoefer, reuniram-se na sala da Contabilidade para a realização da reunião mensal ordinária. Consigna-se que foi analisado e discutido o Relatório de Conjuntura Econômica e Financeira fornecido pela empresa de consultoria Referência em anexo. Na sequência, em consonância com as competências do Comitê de Investimentos legalmente estabelecidas, foram analisadas as aplicações dos recursos previdenciários do mês de janeiro. Observou-se que, conforme relatório rentabilidade por fundo 01/2026 a carteira não apresentou fundo com rentabilidade negativa, alcançando o valor de R\$389.516,92 para o mês de janeiro de 2026, sendo que saldo total da carteira alcançou o valor de R\$33.559.634,60. Não houve realocações de recursos na carteira. Nada mais havendo a tratar, encerro a presente ata. Assinatura dos Membros integrantes do Comitê de Investimentos do Regime Próprio de Previdência Social do Município de Quinze de Novembro.


Adilson J. Muller


Gilson G. Garmatz


Solange Willinghoefer



RELATÓRIO RENTABILIDADE POR FUNDO - QUINZE DE NOVEMBRO - 01/2026

Fundo de investimento	Saldo Anterior	Aplicações	Resgates	Rentabilidade	Saldo Atual	Rentab. obtida na aplicação	% da meta do mês
BANRISUL ABSOLUTO RESP LIMITADA FIF RENDA FIXA LP	R\$ 14.435.940,97	R\$ 569.278,47	R\$ 149.171,57	R\$ 172.485,31	R\$ 15.028.533,18	1,17%	137,42%
BANRISUL FOCO IDKA IPCA 2A RESP LIMITADA FIF RENDA FIXA	R\$ 3.642.406,47	R\$ 0,00	R\$ 0,00	R\$ 44.851,61	R\$ 3.687.258,07	1,23%	144,87%
BANRISUL FOCO IMA-B RESP LIMITADA FIF RENDA FIXA LP	R\$ 1.164.263,86	R\$ 0,00	R\$ 0,00	R\$ 11.148,52	R\$ 1.175.412,37	0,96%	112,65%
BANRISUL FOCO IMA-G RESP LIMITADA FIF RENDA FIXA LP	R\$ 1.288.298,75	R\$ 0,00	R\$ 0,00	R\$ 16.608,65	R\$ 1.304.907,40	1,29%	151,67%
BANRISUL FOCO IRF-M 1 RESP LIMITADA FIF RENDA FIXA	R\$ 1.601.977,30	R\$ 0,00	R\$ 0,00	R\$ 19.087,35	R\$ 1.621.064,65	1,19%	140,17%
BANRISUL SOBERANO RESP LIMITADA FIF RENDA FIXA SIMPLES LP	R\$ 686.321,27	R\$ 0,00	R\$ 0,00	R\$ 7.800,21	R\$ 694.121,48	1,14%	133,71%
CAIXA BRASIL IRF-M 1 TÍTULOS PÚBLICOS RESP LIMITADA FIF RENDA FIXA	R\$ 4.875.639,86	R\$ 0,00	R\$ 0,00	R\$ 57.901,04	R\$ 4.933.540,91	1,19%	139,71%
SICREDI LIQUIDEZ EMPRESARIAL DI RESP LIMITADA FIF RENDA FIXA	R\$ 5.055.162,30	R\$ 0,00	R\$ 0,00	R\$ 59.634,25	R\$ 5.114.796,54	1,18%	138,78%
	R\$ 32.750.010,78	R\$ 569.278,47	R\$ 149.171,57	R\$ 389.516,92	R\$ 33.559.634,60		

"As informações dos relatórios são obtidas de fontes públicas ou privadas consideradas confiáveis, onde a responsabilidade pela correção e veracidade não é assumida pela empresa. As informações disponíveis não devem ser entendidas como colocação, distribuição ou oferta de fundos de investimento. Fundos de investimentos não contam com a garantia do administrador, gestor, de qualquer mecanismo seguro ou do fundo garantidor de crédito. Rentabilidade obtida no passado não é garantia de rentabilidade futura. Ao investidor é recomendado a leitura cuidadosa do prospecto e regulamento do fundo de investimento ao aplicar seus recursos".

**FUNDO DE APOSENTADORIA E PENSÃO DO SERVIDOR - FAPS QUINZE DE
NOVEMBRO**

CONJUNTURA ECONÔMICA E FINANCEIRA

01/2026

INTRODUÇÃO

Neste relatório disponibilizamos a conjuntura econômica financeira para a gestão financeira do **RPPS**, com dados relevantes ao mês.

A EMPRESA tem como base o comprometimento, a ética profissional e a transparência na troca de informações com nossos clientes, ou seja, é a prestação de serviços de qualidade com o comprometimento das legislações vigentes.

Nosso trabalho consiste em analisar os produtos que o investidor apresente, nos baseando em um processo eficiente e fundamentado, processo esse que ande junto com os objetivos do investidor. Junto a isto podemos emitir um parecer quanto às características e risco de cada produto.

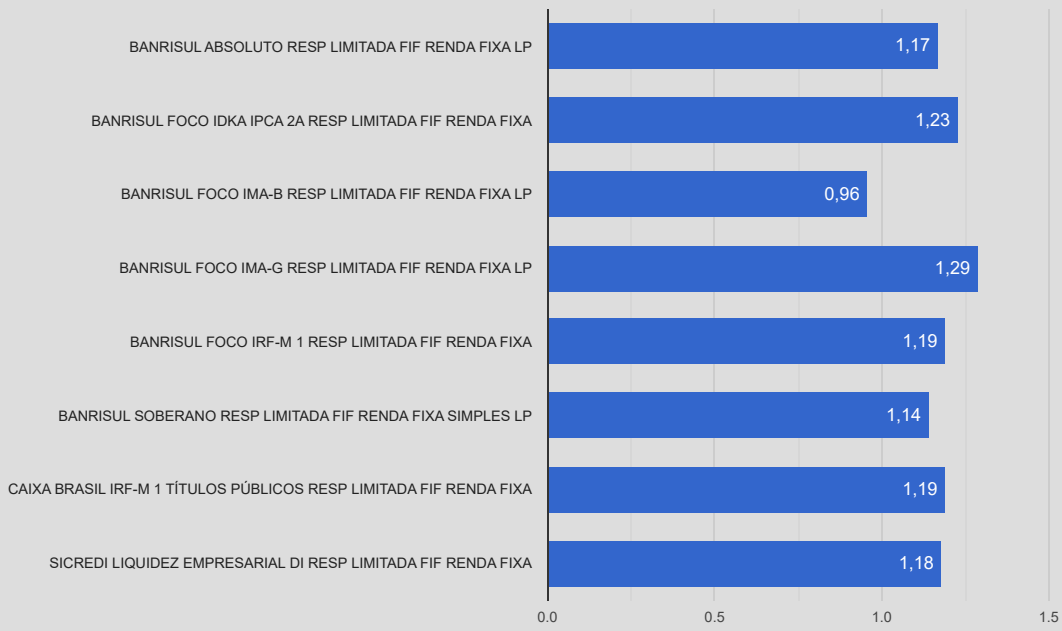
Com isso exposto, demonstramos toda nossa transparência quanto às intuições financeiras e produtos por elas distribuídos, não nos permitindo a indicação de instituições financeiras.

Relatório para uso exclusivo do RPPS, não sendo permitida a reprodução ou distribuição por este a qualquer pessoa ou instituição, sem a autorização da EMPRESA. As informações foram obtidas a partir de fontes públicas ou privadas consideradas confiáveis, cuja responsabilidade pela correção e veracidade não é assumida pela EMPRESA, observando-se a data que este relatório se refere.

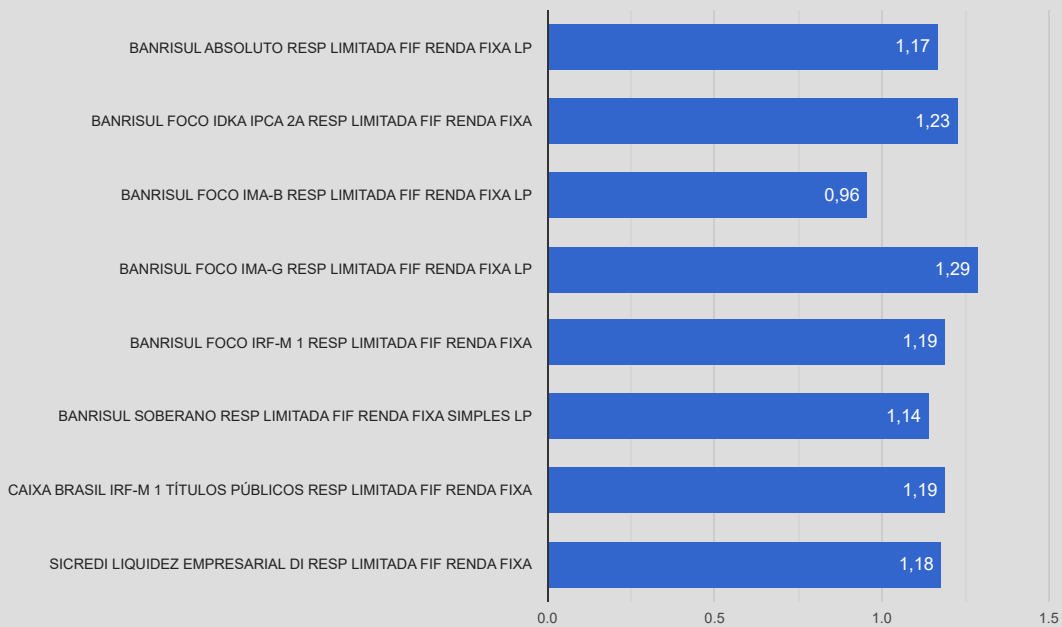
Abaixo apresentamos uma tabela onde informamos a rentabilidade em percentuais do mês, últimos seis meses e do ano. Também está sendo demonstrado a rentabilidade em reais do mês e do ano. Ambas informações estão sendo utilizadas a data-base do mês deste relatório.

RENTABILIDADE					
Fundos de Investimento	01/2026 (%)	Últimos 6 meses (%)	No ano (%)	01/2026 (R\$)	ANO (R\$)
BANRISUL ABSOLUTO RESP LIMITADA FIF RENDA FIXA LP	1,17%	7,30%	1,17%	172.485,31	172.485,31
BANRISUL FOCO IDKA IPCA 2A RESP LIMITADA FIF RENDA FIXA	1,23%	6,24%	1,23%	44.851,61	44.851,61
BANRISUL FOCO IMA-B RESP LIMITADA FIF RENDA FIXA LP	0,96%	5,67%	0,96%	11.148,52	11.148,52
BANRISUL FOCO IMA-G RESP LIMITADA FIF RENDA FIXA LP	1,29%	7,15%	1,29%	16.608,65	16.608,65
BANRISUL FOCO IRF-M 1 RESP LIMITADA FIF RENDA FIXA	1,19%	7,26%	1,19%	19.087,35	19.087,35
BANRISUL SOBERANO RESP LIMITADA FIF RENDA FIXA SIMPLES LP	1,14%	7,10%	1,14%	7.800,21	7.800,21
CAIXA BRASIL IRF-M 1 TÍTULOS PÚBLICOS RESP LIMITADA FIF RENDA FIXA	1,19%	7,26%	1,19%	57.901,04	57.901,04
SICREDI LIQUIDEZ EMPRESARIAL DI RESP LIMITADA FIF RENDA FIXA	1,18%	7,29%	1,18%	59.634,25	59.634,25
Total:				389.516,92	389.516,92

Rentabilidade da Carteira Mensal - 01/2026



Rentabilidade da Carteira Ano – Ano 2026



Enquadramento 4.963/2021 e suas alterações – Política de Investimento

Enquadramento	Valor Aplicado (R\$)	% Aplicado	% Limite alvo	% Limite Superior	Status
FI 100% títulos TN - Art. 7º, I, "b"	33.559.634,60	100,00%	85,00%	100,00%	ENQUADRADO
Total:	33.559.634,60	100,00%	85,00%		

Na tabela abaixo mostramos a composição da carteira por fundo de investimentos do RPPS no mês deste relatório, na sequência uma tabela com a composição dos investimentos por benchmark e um gráfico com a porcentagem investida em cada fundo de investimento.

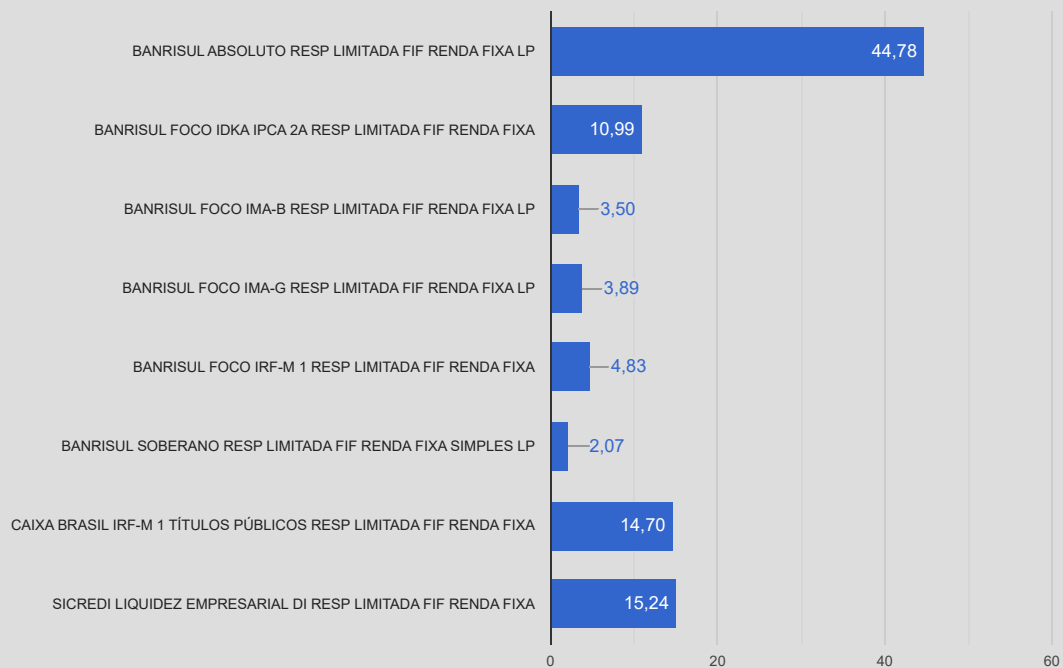
Composição da Carteira	01/2026	
	RS	%
BANRISUL ABSOLUTO RESP LIMITADA FIF RENDA FIXA LP	15.028.533,18	44,78
BANRISUL FOCO IDKA IPCA 2A RESP LIMITADA FIF RENDA FIXA	3.687.258,07	10,99
BANRISUL FOCO IMA-B RESP LIMITADA FIF RENDA FIXA LP	1.175.412,37	3,50
BANRISUL FOCO IMA-G RESP LIMITADA FIF RENDA FIXA LP	1.304.907,40	3,89
BANRISUL FOCO IRF-M 1 RESP LIMITADA FIF RENDA FIXA	1.621.064,65	4,83
BANRISUL SOBERANO RESP LIMITADA FIF RENDA FIXA SIMPLES LP	694.121,48	2,07
CAIXA BRASIL IRF-M 1 TÍTULOS PÚBLICOS RESP LIMITADA FIF RENDA FIXA	4.933.540,91	14,70
SICREDI LIQUIDEZ EMPRESARIAL DI RESP LIMITADA FIF RENDA FIXA	5.114.796,54	15,24
Total:	33.559.634,60	100,00

Disponibilidade em conta corrente:	0,00
Montante total - Aplicações + Disponibilidade:	33.559.634,60

Composição por segmento

Benchmark	%	R\$
CDI	62,09	20.837.451,20
IDKA 2	10,99	3.687.258,07
IMA-B	3,50	1.175.412,37
IMA Geral	3,89	1.304.907,40
IRF-M 1	19,53	6.554.605,55
Total:	100,00	33.559.634,60

Composição da carteira - 01/2026

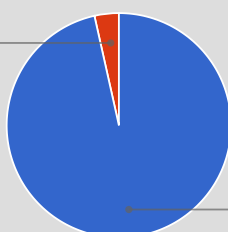


Abaixo apresentamos uma tabela onde informamos o risco em percentuais do mês e do ano corrente bem como o valor e percentual alocado em cada fundo de investimento.

Fundos de Investimentos	RISCO		ALOCAÇÃO	
	VAR 95% - CDI		R\$	%
	01/2026	Ano		
BANRISUL ABSOLUTO RESP LIMITADA FIF RENDA FIXA LP	0,01%	0,01%	15.028.533,18	44,78
BANRISUL FOCO IDKA IPCA 2A RESP LIMITADA FIF RENDA FIXA	0,58%	0,58%	3.687.258,07	10,99
BANRISUL FOCO IMA-B RESP LIMITADA FIF RENDA FIXA LP	1,61%	1,61%	1.175.412,37	3,50
BANRISUL FOCO IMA-G RESP LIMITADA FIF RENDA FIXA LP	0,54%	0,54%	1.304.907,40	3,89
BANRISUL FOCO IRF-M 1 RESP LIMITADA FIF RENDA FIXA	0,11%	0,11%	1.621.064,65	4,83
BANRISUL SOBERANO RESP LIMITADA FIF RENDA FIXA SIMPLES LP	0,01%	0,01%	694.121,48	2,07
CAIXA BRASIL IRF-M 1 TÍTULOS PÚBLICOS RESP LIMITADA FIF RENDA FIXA	0,10%	0,10%	4.933.540,91	14,70
SICREDI LIQUIDEZ EMPRESARIAL DI RESP LIMITADA FIF RENDA FIXA	0,01%	0,01%	5.114.796,54	15,24
Total:			33.559.634,60	100,00

% Alocado por Grau de Risco - 01/2026

BAIXO/MÉDIO
3.5%



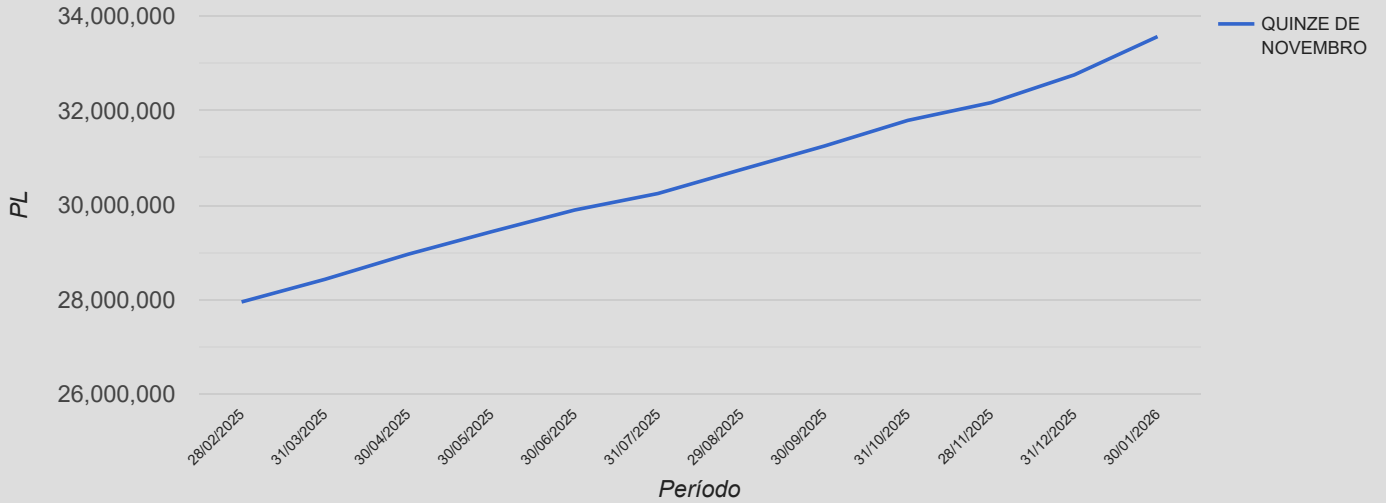
BAIXO
96.5%

O Gráfico ao lado se refere a exposição em risco da carteira de investimento do RPPS, ou seja, os percentuais demonstrados mostram o volume alocado em % exposto ao risco de mercado. Saliento que a medida esta sendo levando em consideração o cenário atual e as expectativas.

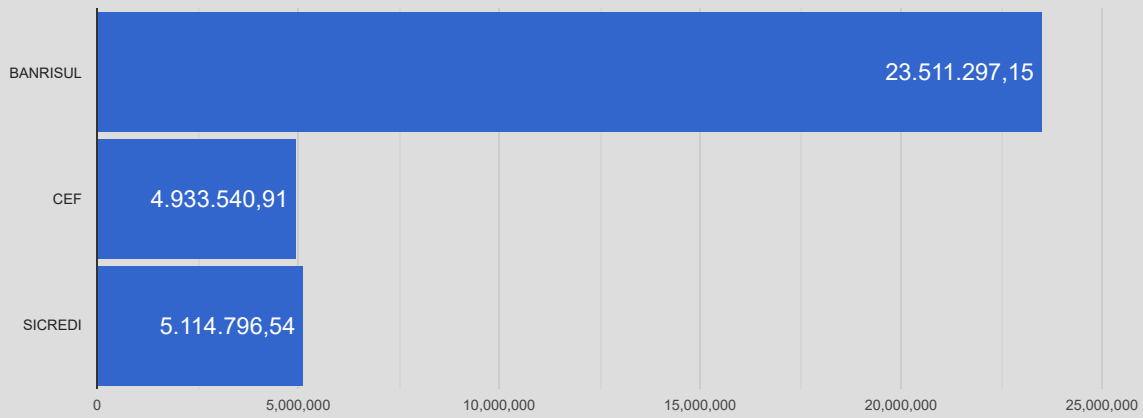
A seguir mostraremos um comparativo em percentuais entre alguns benchmarks selecionados e a rentabilidade acumulada atingida mês a mês pelo RPPS. Na sequência serão demonstrados três gráficos: a) Evolução Patrimonial; b) Percentual alocado por Instituição Financeira e; c) Percentual alocado em Renda Fixa e Variável.

	Benchmarks					
	IMA Geral	IMA B	IRF-M 1	Ibovespa	INPC + 5,66%	QUINZE DE NOVEMBRO
01/2026	1,31%	1,00%	1,20%	12,56%	0,85%	1,17%

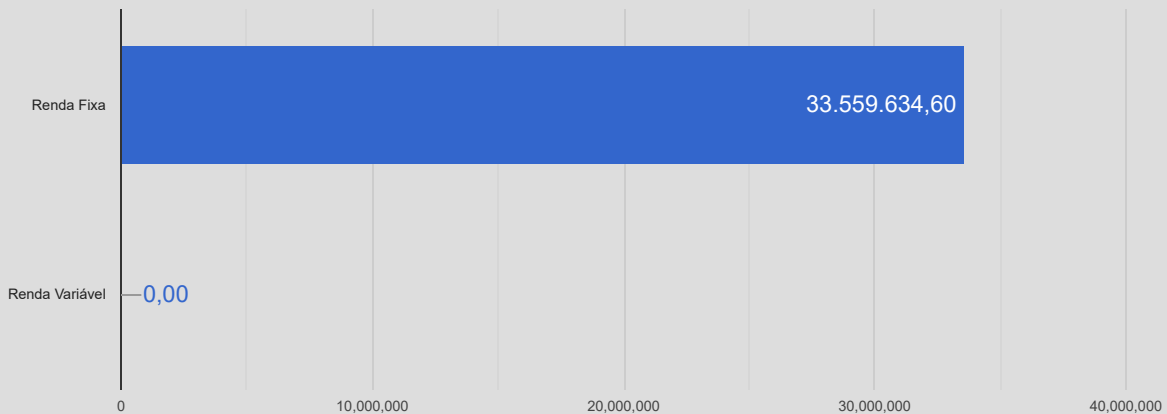
Evolução Patrimonial



R\$ Por instituição Financeira



Renda Fixa x Renda Variável



RESUMO MERCADO X CARTEIRA DE INVESTIMENTO

Janeiro de 2026 iniciou com ambiente positivo para os mercados globais e domésticos, sustentado pela continuidade do processo de desaceleração da inflação, maior previsibilidade da política monetária e melhora gradual das condições financeiras. Apesar de episódios pontuais de volatilidade — especialmente ligados a riscos geopolíticos e oscilações em commodities — o mês foi marcado por forte apetite ao risco e fluxo consistente para ativos de renda variável, tanto no Brasil quanto no exterior.

No Cenário Internacional a economia global inicia 2026 com sinais de resiliência, com crescimento estimado ao redor de 3%, sustentado pelo avanço tecnológico, consumo ainda firme nas principais economias e condições financeiras menos restritivas do que em 2025.

Nos Estados Unidos, o mercado passou a postergar novos cortes de juros pelo Federal Reserve. A taxa básica permanece no intervalo de 3,50%–3,75%, com os contratos futuros indicando manutenção nas reuniões de março e abril e maior probabilidade de corte apenas em junho. Os dados do mercado de trabalho seguem mistos — desaceleração gradual nas contratações, mas sem deterioração abrupta — o que sustenta a postura cautelosa e dependente de dados da autoridade monetária.

Na Europa, a atividade econômica segue moderada, com crescimento próximo ao potencial e inflação convergindo para a meta do Banco Central Europeu. O BCE mantém postura prudente, sinalizando continuidade gradual do processo de flexibilização monetária, caso o cenário de desinflação se consolide. A estabilização do ambiente europeu contribui para maior previsibilidade nos mercados globais e reforça o fluxo para ativos internacionais.

Na China, o início do ano foi marcado por renovado dinamismo no setor de tecnologia, especialmente em empresas voltadas ao desenvolvimento de semicondutores e soluções de Inteligência Artificial. O movimento reforça a estratégia chinesa de fortalecimento da indústria tecnológica doméstica, em resposta às restrições comerciais impostas nos últimos anos. Além disso, a divulgação do superávit recorde na balança comercial de 2025 evidenciou a resiliência da economia chinesa, mesmo diante de tensões tarifárias e ajustes no comércio global. Esse desempenho contribui para sustentar a atividade regional e manter a China como importante vetor de crescimento para a economia mundial.

Apesar do ambiente construtivo, riscos geopolíticos — especialmente no Oriente Médio e tensões comerciais pontuais — permanecem no radar e podem gerar momentos de volatilidade ao longo do ano.

O Cenário Doméstico, o início de 2026 foi marcado por estabilidade macroeconômica, inflação em acomodação e atividade econômica resiliente no curto prazo. Esse ambiente fortaleceu a expectativa de início do ciclo de cortes da Selic ainda no primeiro semestre.

O IPCA de janeiro registrou alta de 0,33%, acumulando 4,44% em 12 meses, permanecendo dentro do intervalo da meta. A leitura qualitativa do índice mostrou melhora, com desaceleração de alimentos e bens industriais, ainda que serviços e núcleos permaneçam exigindo atenção. O INPC subiu 0,39%, acumulando 4,30% em 12 meses.

Na última reunião, o Copom manteve a Selic em 15% ao ano, classificando o patamar como significativamente contracionista, mas sinalizou o possível início do ciclo de flexibilização na próxima reunião, condicionado à confirmação do cenário prospectivo. O tema fiscal voltou a ganhar relevância no debate econômico, influenciando a curva de juros e o câmbio e adicionando volatilidade aos ativos locais.

No Mercado Financeiro, a renda fixa, o início do ano reforça ambiente mais favorável para estratégias com maior “duration” (prazos mais longos), considerando a expectativa de flexibilização monetária. Títulos indexados à inflação seguem atrativos para horizontes mais longos, enquanto fundos DI e crédito privado continuam apresentando boa relação risco-retorno, respaldados por fundamentos corporativos ainda sólidos. Para os RPPS, a gestão da liquidez e o alinhamento com o fluxo atuarial permanecem pontos centrais.

Na renda variável, o Ibovespa encerrou janeiro com alta de 12,56%, registrando o melhor desempenho para o mês desde 2006. O movimento foi impulsionado pelo forte ingresso de capital estrangeiro, pela perspectiva de juros mais baixos e pela melhora do sentimento global de risco. Apesar do desempenho expressivo, 2026 é ano eleitoral, o que tende a elevar a volatilidade ao longo do período, exigindo abordagem prudente e seletiva nas alocações.

COMENTÁRIO DO ECONOMISTA:

O início de 2026 sinaliza um ambiente mais construtivo para os ativos domésticos, impulsionado pelo avanço do processo de desinflação e pela perspectiva de início gradual do ciclo de cortes de juros no Brasil. Ainda assim, fatores como incertezas fiscais, riscos geopolíticos e o calendário eleitoral recomendam postura prudente na condução das estratégias de investimento.

Para os RPPS, o cenário reforça a importância de manter carteiras equilibradas, combinando proteção, liquidez e busca por retorno, sempre em consonância com o perfil atuarial e as diretrizes estabelecidas na Política de Investimentos.

Na renda fixa, entendemos ser adequada a manutenção de alocação relevante, com prioridade para ativos de curto e médio prazo, especialmente no primeiro semestre. O elevado patamar da Selic segue oferecendo boa relação risco-retorno, ao mesmo tempo em que a postura defensiva contribui para a preservação patrimonial diante de possíveis oscilações do cenário político e fiscal. Para perfis mais conservadores, o foco pode permanecer em ativos de menor volatilidade, como IRF-M1 e fundos referenciados DI. Em relação aos títulos indexados à inflação e prefixados de prazos mais longos, sugerimos exposição moderada e compatível com o perfil de risco, evitando movimentos abruptos de realocação.

Quanto à renda variável, mantemos visão favorável no médio prazo, tanto no mercado local quanto internacional, sustentada pela expectativa de continuidade da flexibilização monetária global, pelo fluxo de capital e por níveis de “valuation” ainda atrativos. Contudo, a exposição deve ser conduzida de forma seletiva, diversificada e dentro dos limites da Política de Investimentos. Para os RPPS que utilizarem esse segmento, recomenda-se a adoção de gestão ativa como ferramenta de mitigação de riscos e ajuste dinâmico das posições ao longo do ciclo econômico. Não esquecendo que com a entrada em vigor da nova Resolução CMN nº 5.272/2025 os investimentos estão diretamente atrelados ao nível de governança, sendo assim requisito que deve ser analisado antes de novos investimentos. De forma geral, o momento exige equilíbrio: capturar oportunidades geradas pela transição do ciclo monetário, sem abrir mão da disciplina, da previsibilidade e da adequada gestão de riscos que caracterizam a boa governança dos RPPS.

Benchmark	Composição por segmento	
	R\$	%
CDI	20.837.451,20	62,09
IDKA 2	3.687.258,07	10,99
IMA-B	1.175.412,37	3,50
IMA Geral	1.304.907,40	3,89
IRF-M 1	6.554.605,55	19,53
Total:	33.559.634,60	100,00

Abaixo podemos verificar, referente ao mês de janeiro, a rentabilidade acumulada em reais e percentual para o exercício. Finalizando o mês conseguimos visualizar uma comparação com a meta da política de investimento para o mesmo período, conforme segue:

MÊS BASE	RENTABILIDADE ACUMULADA		META	% da Meta	
	R\$	%			
01/2026	R\$ 389.516,92	1,1743%	INPC + 5,66%	0,85 %	137,89%

Referência Gestão e Risco